



Agglomération de Bordeaux

Établissement inscrit depuis 2020

Participe au Challenge de la Mobilité
du 20 au 26 juin 2022

Code de saisie : PKU-6532

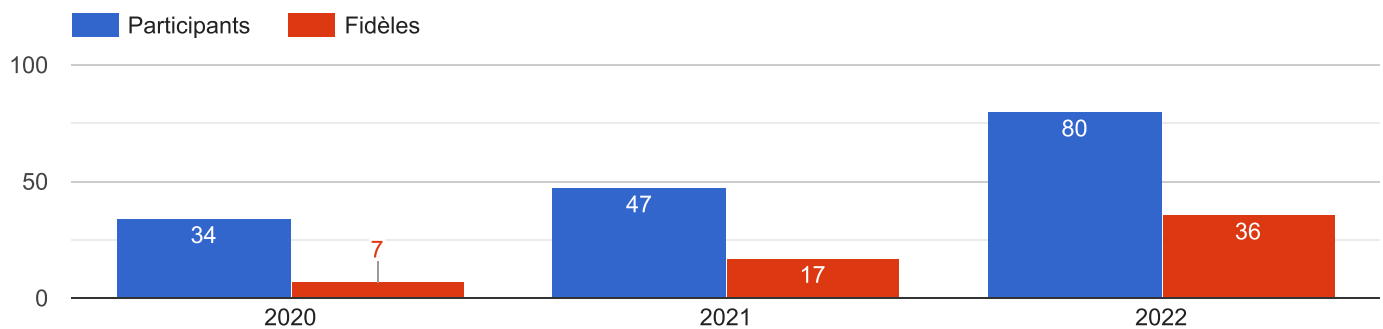


Indicateurs 2022

- Effectif : **930**
- Nombre de participants : **80**
- Taux de participation : **8,6 %**
- Nombre de trajets : **244**
- Taux de report modal : **3,28 %**
- Distance : **6 192 km**

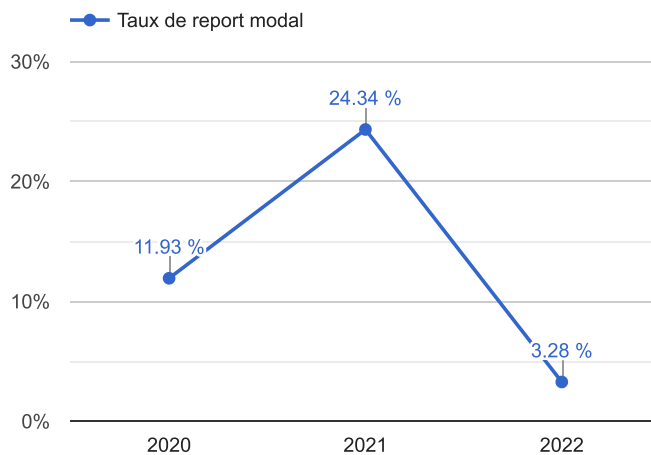
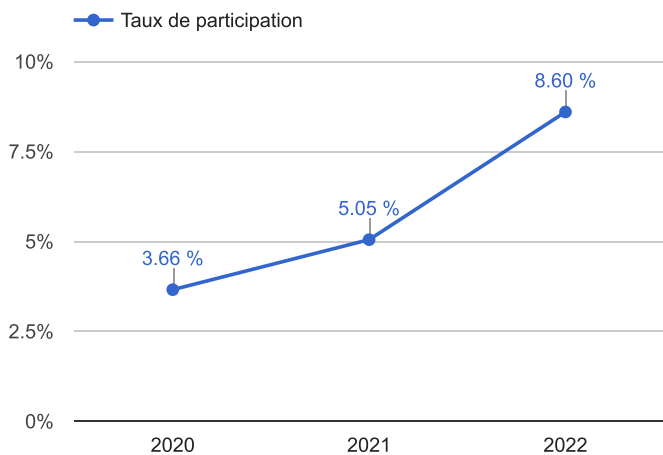
Historique de participation

Évolution des inscriptions

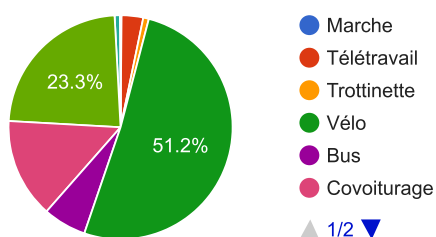


Évolution du taux de participation

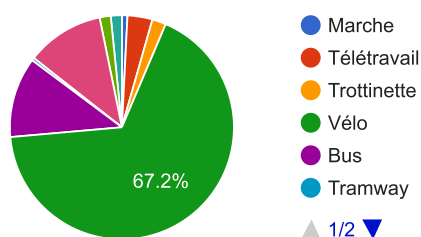
Évolution du taux de report modal



Répartition kilométrique



Répartition modale



Mode	Distance
Marche	9,00 km
Télétravail	193,00 km
Trottinette	50,00 km
Vélo	3 168,60 km
Bus / Car interurbain	386,34 km
Tramway	6,00 km
Covoiturage	892,06 km
Train	1 440,00 km
Bateau	0,00 km
Voiture individuelle	0,00 km
Deux-roues motorisé	0,00 km
Autre moyen de transport	47,00 km
<i>Dont multimodal</i>	<i>356,80 Km</i>
Total	6 192,00 km
Dont report modal	144,00 km (2,33 %)

Mode	Nb trajets	Nb participants
Marche	2 (1)	0
Télétravail	9 (9)	3 (3)
Trottinette	5 (5)	1 (1)
Vélo	168 (165)	58 (57)
Bus / Car interurbain	29 (26)	9 (7)
Tramway	1 (0)	1 (0)
Covoiturage	28 (26)	9 (8)
Train	4 (3)	0
Bateau	0	0
Voiture individuelle	0	0
Deux-roues motorisé	0	0
Autre moyen de transport	4 (4)	2 (2)
Multimodal	5	2
Total exclusif	244	80
Dont report modal	8 (3,28 %)	4 (5,00 %)

Autres statistiques

31,56 % des trajets (**30,00 %** des participants) ont été réalisés entièrement ou en partie avec un mode de déplacement **électrique**.

29,92 % des trajets (**30,00 %** des participants) ont utilisé un mode de déplacement en **libre-service ou autopartage** (trottinette, vélo, scooter, covoiturage, voiture).

Autres modes de déplacement utilisés : attente du ticket tbm, skateboard, voiture hybride.